



Danish Crown

**Synderjyske Kvægmøde
Agerskov kro**

30 januar 2025

Mælkeproducenter

***Flemming Hølmkær
Ejerservice BEEF***



Danish Crown

- *Klima & bæredygtighed*
- *Slagtninger & prisudvikling*
- *Fedtarmorerering*
- *Slagtekvier*

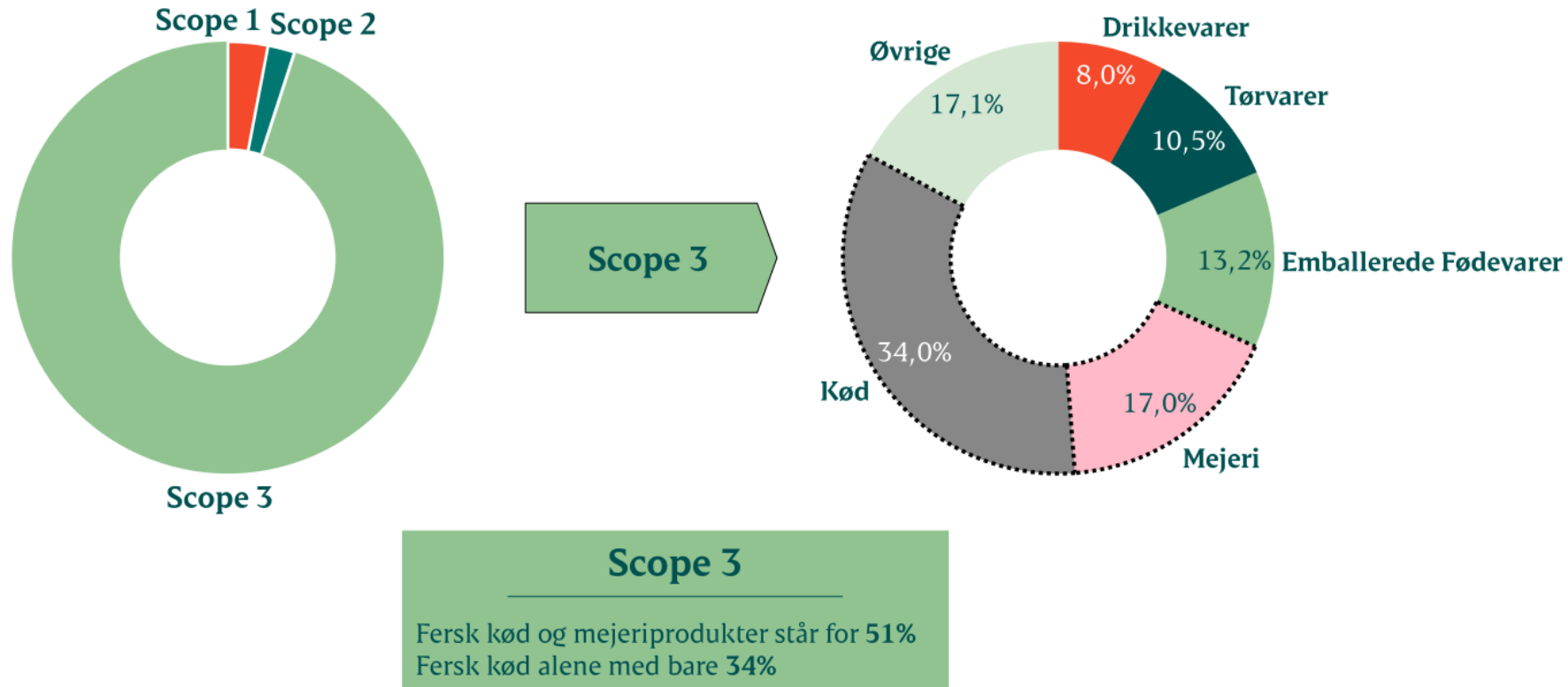


Danish Crown

Klima & bæredygtighed

Bæredygtighed

Scope 3 er en stor udfordring for detailhandlen, sammenlignet med den mindre påvirkning fra Scope 1 & 2*

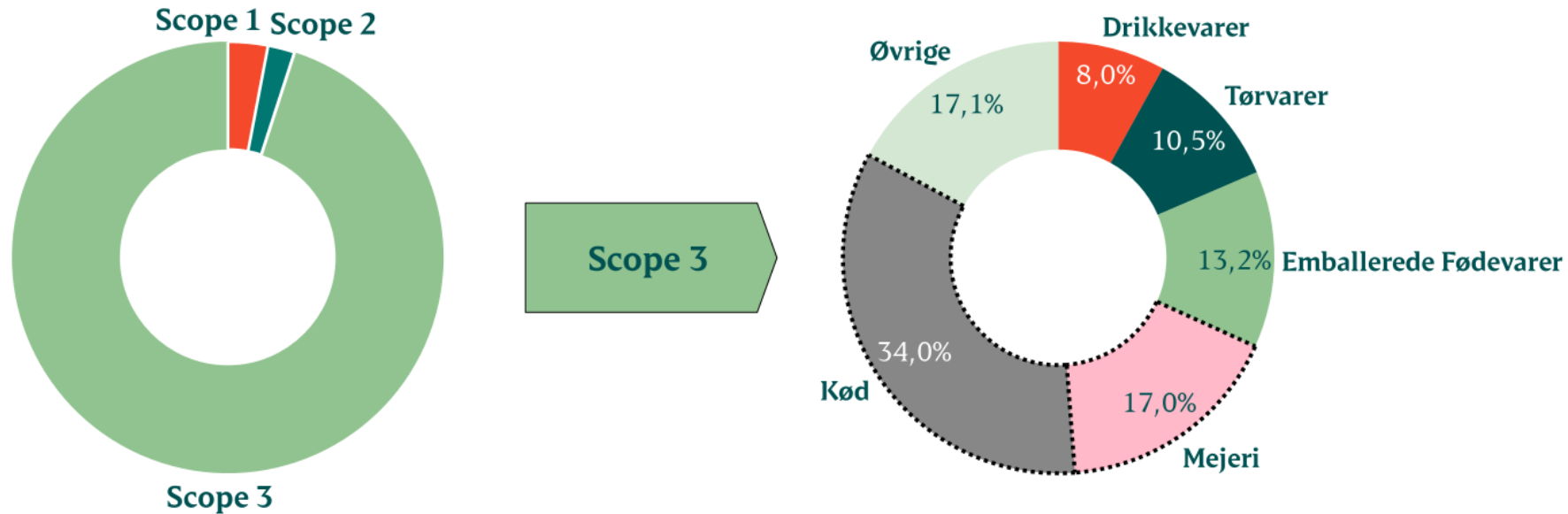


 *McKinsey studie: *Living with and responding to uncertainty – State of Grocery Retail 2023: Europe



Bæredygtighed

Scope 3 er en stor udfordring for detailhandlen, sammenlignet med den mindre påvirkning fra Scope 1 & 2*



Scope 3

Fersk kød og mejeriprodukter står for 51%
Fersk kød alene med bare 34%

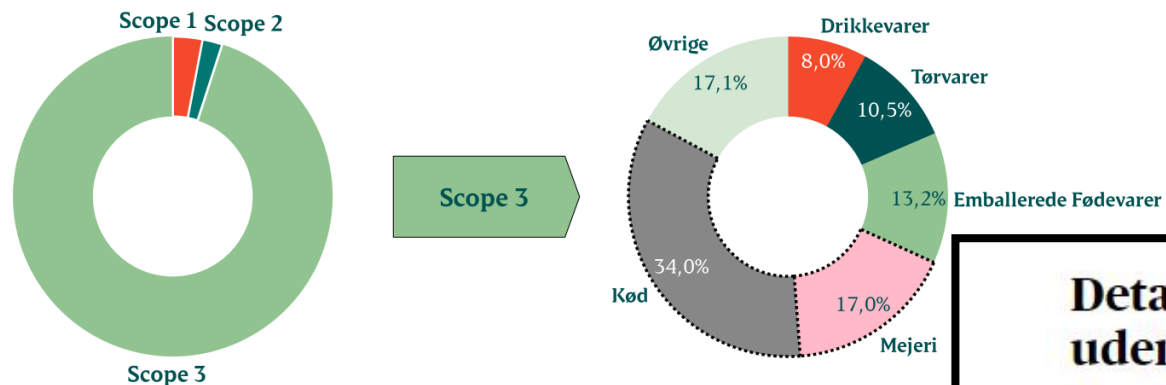
Jeres/vores mulighed !!

*McKinsey studie: *Living with and responding to uncertainty – State of Grocery Retail 2023: Europe



Bæredygtighed

Scope 3 er en stor udfordring for detailhandlen, sammenlignet med den mindre påvirkning fra Scope 1 & 2*



Scope 3

Fersk kød og mejeriprodukter står for 51%
Fersk kød alene med bare 34%

*McKinsey studie: *Living with and responding to uncertainty – State of Grocery Retail 2023: Europe

Detailkoncern vil droppe leverandører uden tilstrækkelige CO2-reduktioner

Alle Salling Groups leverandører skal til at sætte reduktionsmål og rapportere på fremskridt i senest 2027.



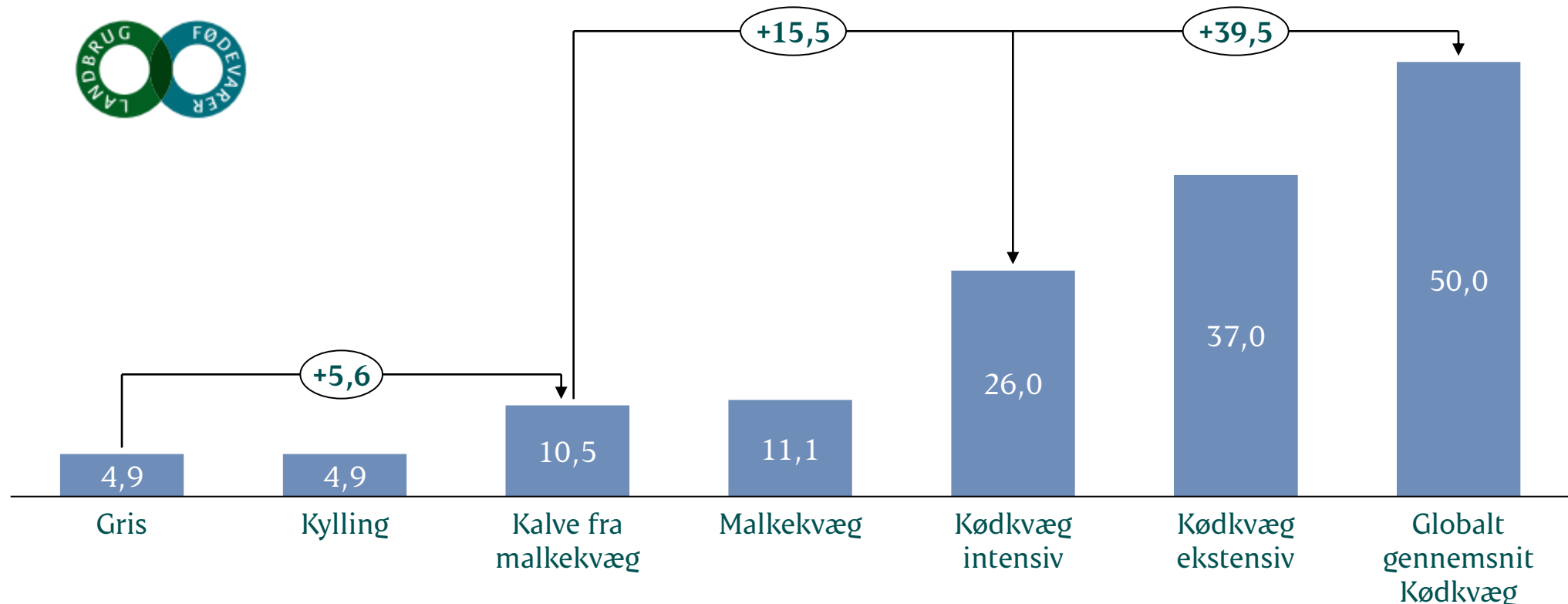
Salling Group står bl.a. bag Føtex-butikkerne. | Foto: Stine Bidstrup



Klimaaftryk fra forskellige dyretyper

Gennemsnit Dansk Produktion

Klimaaftryk, Kg CO₂ per Kg fødevarer i butik



Kilde: L&F/Aarhus Universitet. Klimaaftryk er opgjort efter A-LCA metoden

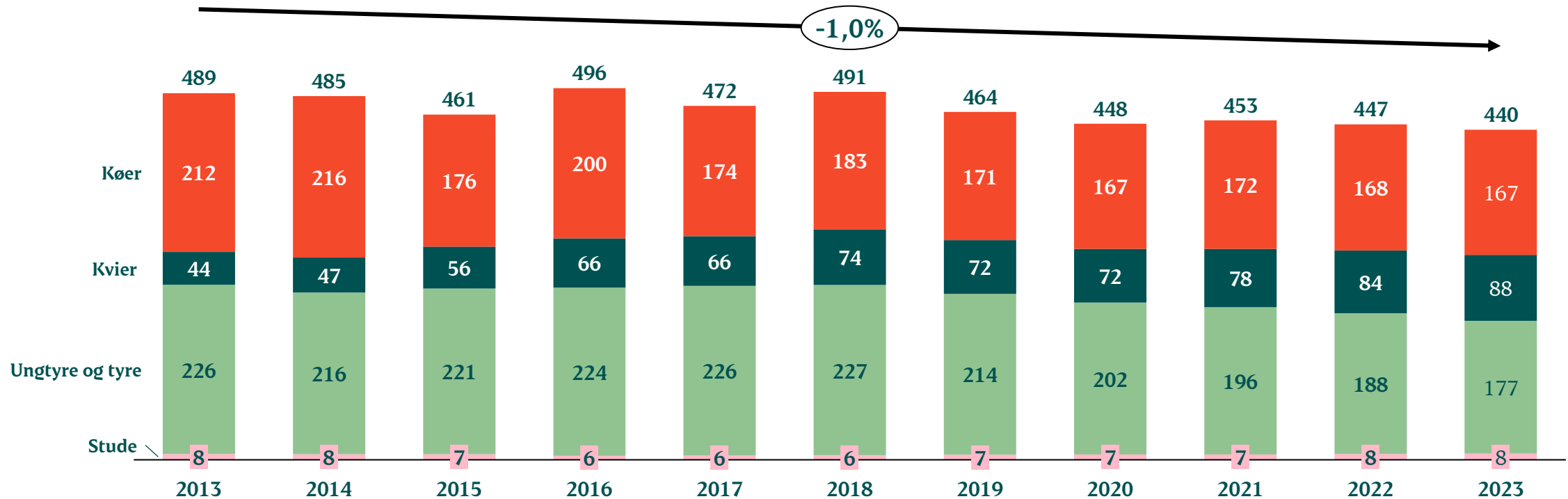


Danish Crown

Slagtninger & prisudvikling

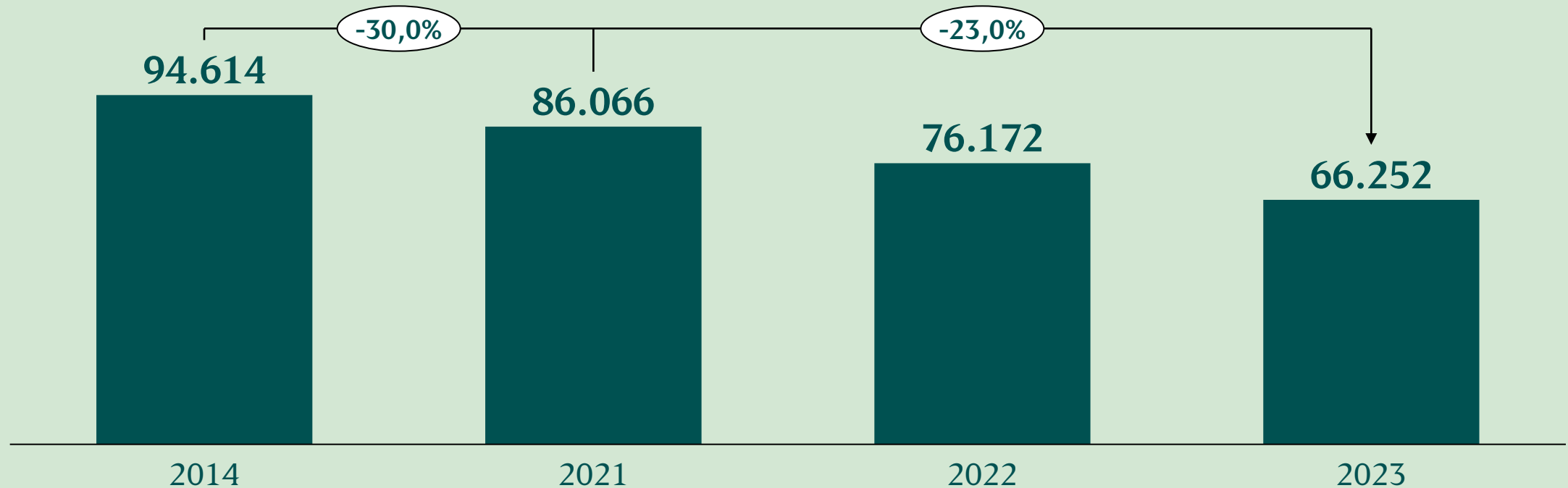
Antallet af slagtninger i DK er faldet med 1% årligt siden 2013

Antallet af slagtninger siden 2013 (Stk.)



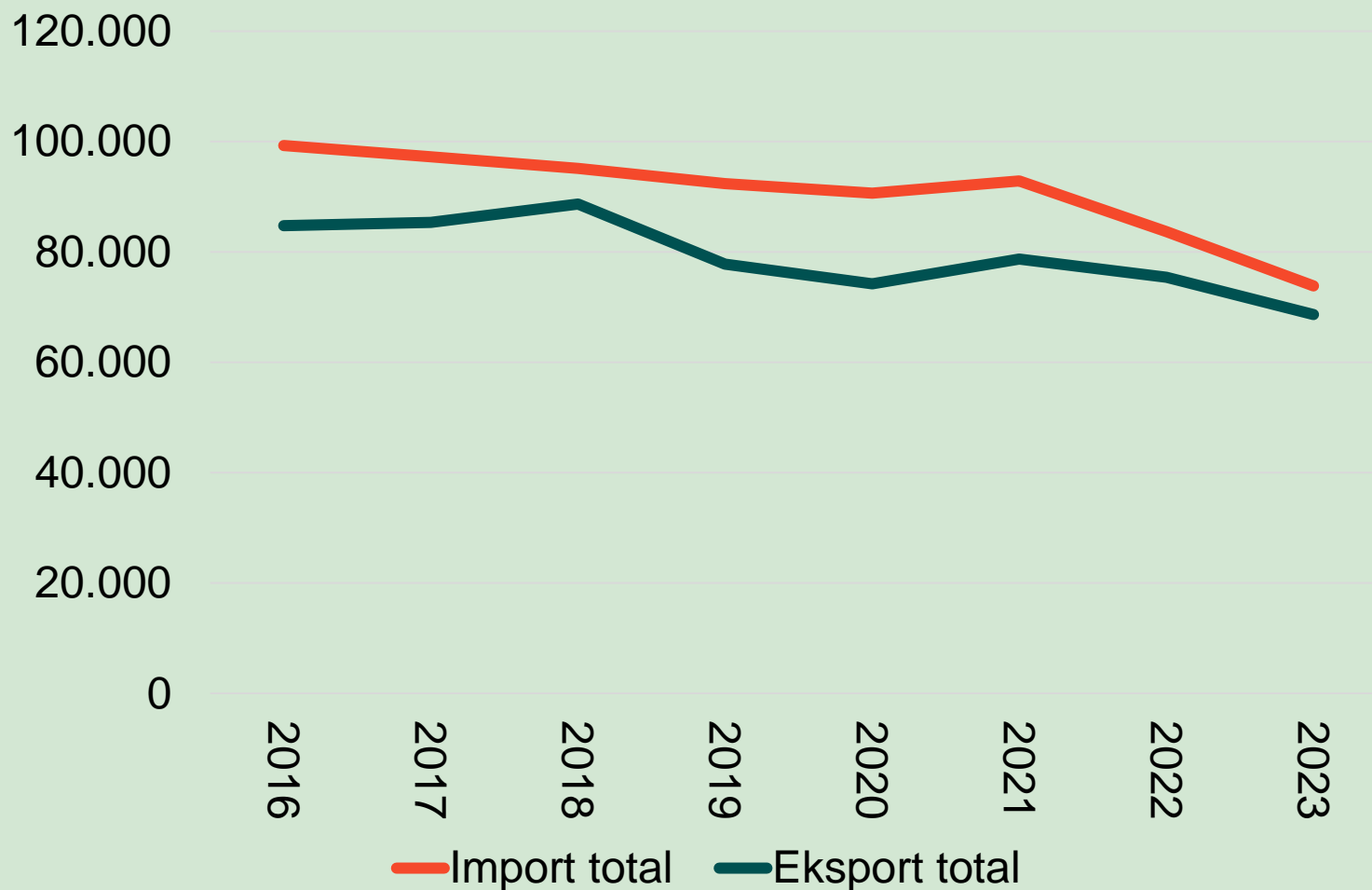
Importen af okse og kalvekød falder

Import i tons



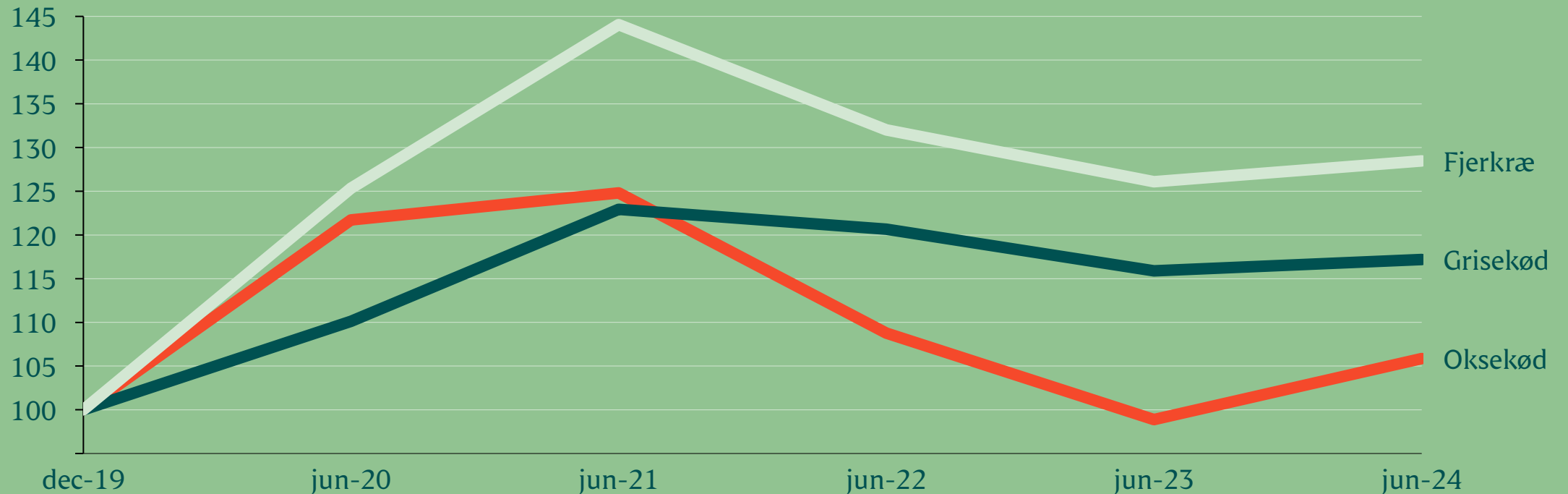
Danmark er nettoimportør af oksekød

Handelsbalancen for oksekød i kilo

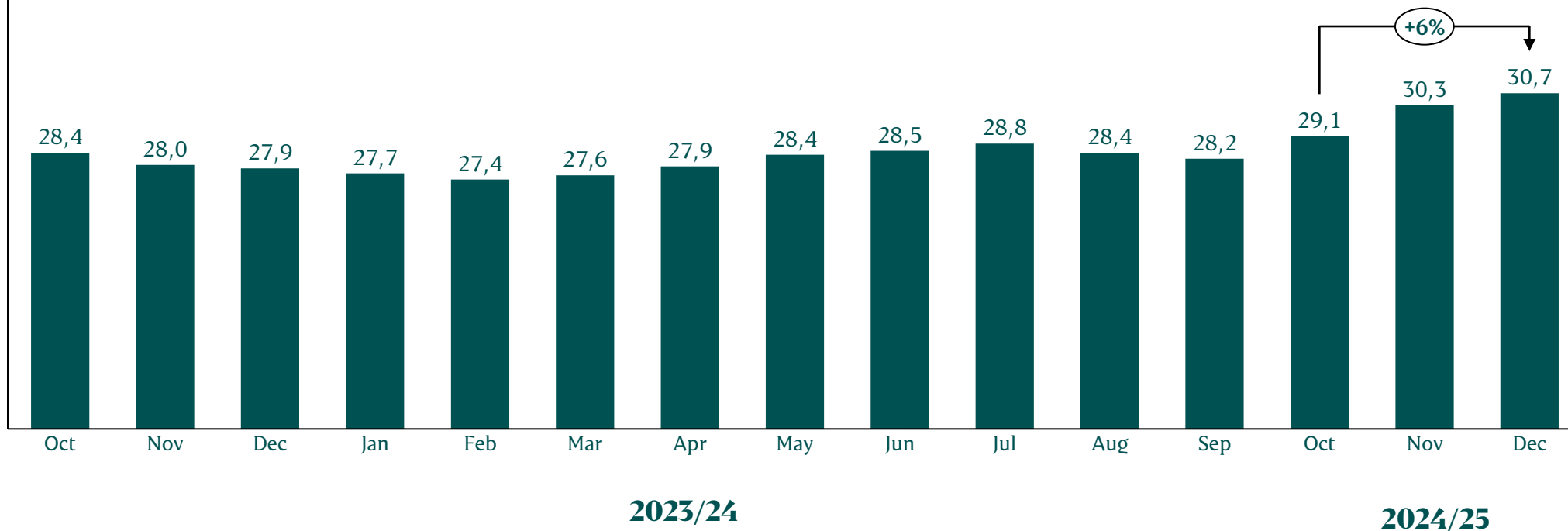



Ny rapport viser stigende salg af oksekød i dansk dagligvarehandel

Udvikling i volumen Indeks 100 = MAT dec 2019




Beef notering – konventionel



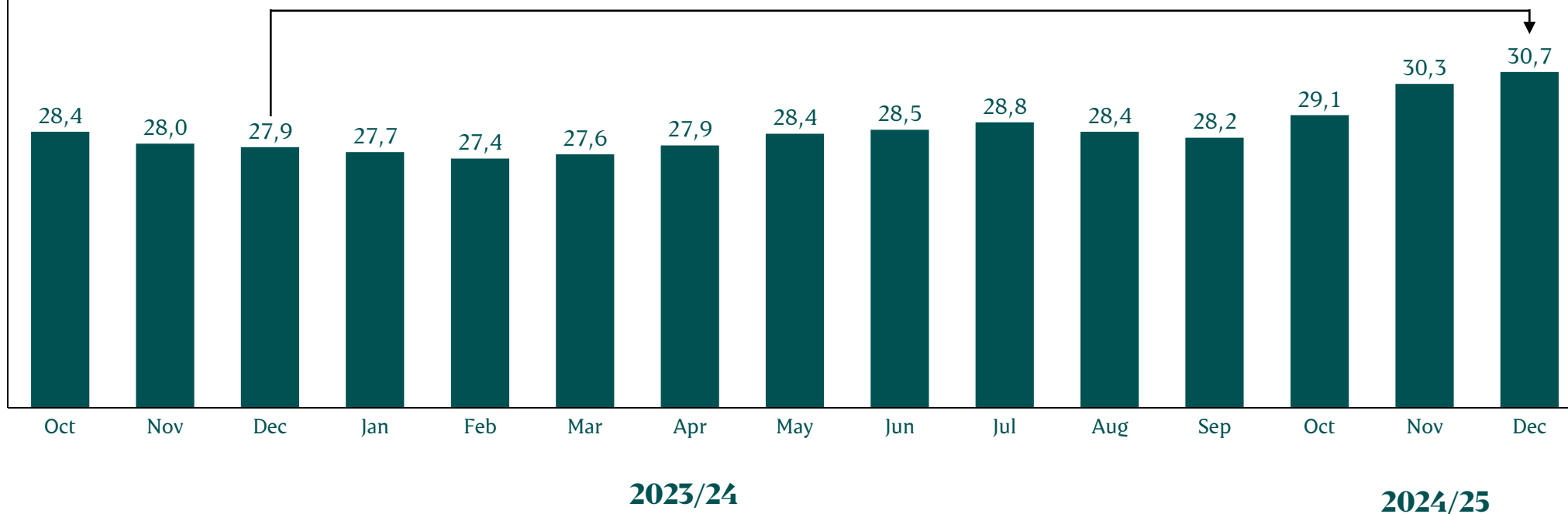
*Den danske pris er sammensat af basisnoteringen + De gennemsnitlige ejersatser for 2023/2024 (182 øre) – Økologi og kørepenge er ikke inkluderet

Beef notering – konventionel



Dec. 23 til dec. 24

+ 2,80 kr.



*Den danske pris er sammensat af basisnoteringen + De gennemsnitlige ejersatser for 2023/2024 (182 øre) – Økologi og kørepenge er ikke inkluderet

Friland notering – økologi

Malkekøer

Uge 5, 2024 6,45 kr.

Uge 5, 2025 8,70 kr.

Øget 2,25 kr.

Plus Beef 2,80 kr.

I alt + 5,05 kr.





Danish Crown

Fedtmarmering

Marmorering – Kampen om køerne



 Forventet opstart af notering i Q1 2025

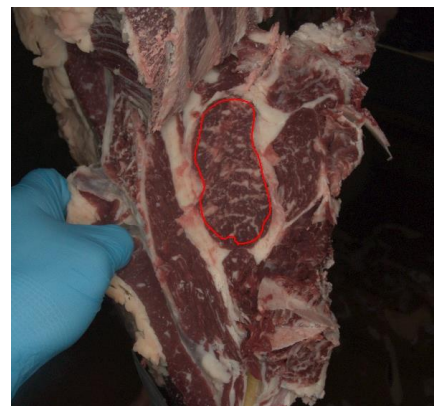
 Køer, kvier og stude – både malkekvæg og kødkvæg



Digitalisering af marmorering



Q – FOM
og tablet





Marmorering

Malkekvæg

Kategori	Antal dyr	Procent		
		High	Medium	Low
Køer	18.451	34	50	16
Kvier	2.714	24	52	24
Tyre	56	7	39	54
Kalve	32	0	13	87

Data fra oktober 23 til og med maj 24



Marmorering

Kødkvæg

Kategori	Antal dyr	Procent		
		High	Medium	Low
Køer	1.057	5	32	63
Kvier	1.111	4	27	69
Tyre	92	0	11	89

Data fra november 23 til og med oktober 24



Marmorering

Racer – Køer og kvier

Race	Antal dyr	Procent		
		High	Medium	Low
Angus	360	11	51	38
Hereford	482	3	32	65
Limousine	743	2	15	83
Charolais	134	1	31	68
Simmental	253	2	29	69

Data fra november 23 til og med oktober 24



Slagtereresultat i forhold til laktationsdage

Alle malkekøer – alle racer

Antal	Dage ef. Kl.v.	Slagtevægt	Form	Fedme	Slagteværdi
11.776	< 100	275	2,3	2,4	6.050
12.547	100-199	289	2,5	2,3	6.424
15.548	200-299	316	3,0	2,7	7.279
12.790	300-399	338	3,3	3,0	8.031
7.692	400-499	356	3,6	3,2	8.641
4.177	500-599	363	3,8	3,4	8.855
2.263	600-699	372	4,0	3,5	9.118
1.153	700-799	378	4,1	3,6	9.288
589	800-899	383	4,2	3,6	9.453
304	900-999	397	4,4	3,7	9.842



Slagtereresultat i forhold til laktationsdage

Alle malkekøer – alle racer

Antal	Dage ef. Klv.	Slagtevægt	Form	Fedme	Slagteværdi
11.776	< 100	275	2,3	2,4	6.050
12.547	100-199	289	2,5	2,3	6.424
15.548	200-299	316	3,0	2,7	7.279
12.790	300-399	338	3,3	3,0	8.031
7.692	400-499	356	3,6	3,2	8.641
4.177	500-599	363	3,8	3,4	8.855
2.263	600-699	372	4,0	3,5	9.118
1.153	700-799	378	4,1	3,6	9.288
589	800-899	383	4,2	3,6	9.459
304	900-999	397	4,4	3,7	9.842

Marmorering ??





Danish Crown

Slagtekvier – Premium kvier



Koncept der rammer plet



- Dansk kød målrettet markedet
- Reel konkurrent til rødt, udenlandsk kød
- Et ensartet produkt af høj kvalitet
- En konkurrencedygtig notering
- Baseret på data
- Koncepttrådgivning klar



Premium Kvier Målskiven

Kvalitetskrav:

- Krydsning mellem malkekvæg og kødkvæg
- Slagtevægt 250-360 kg.
- Alder: 16-42 mdr.
- Klasse min. 3,5
- Farve 3 - 4
- Fedme 3 - 4



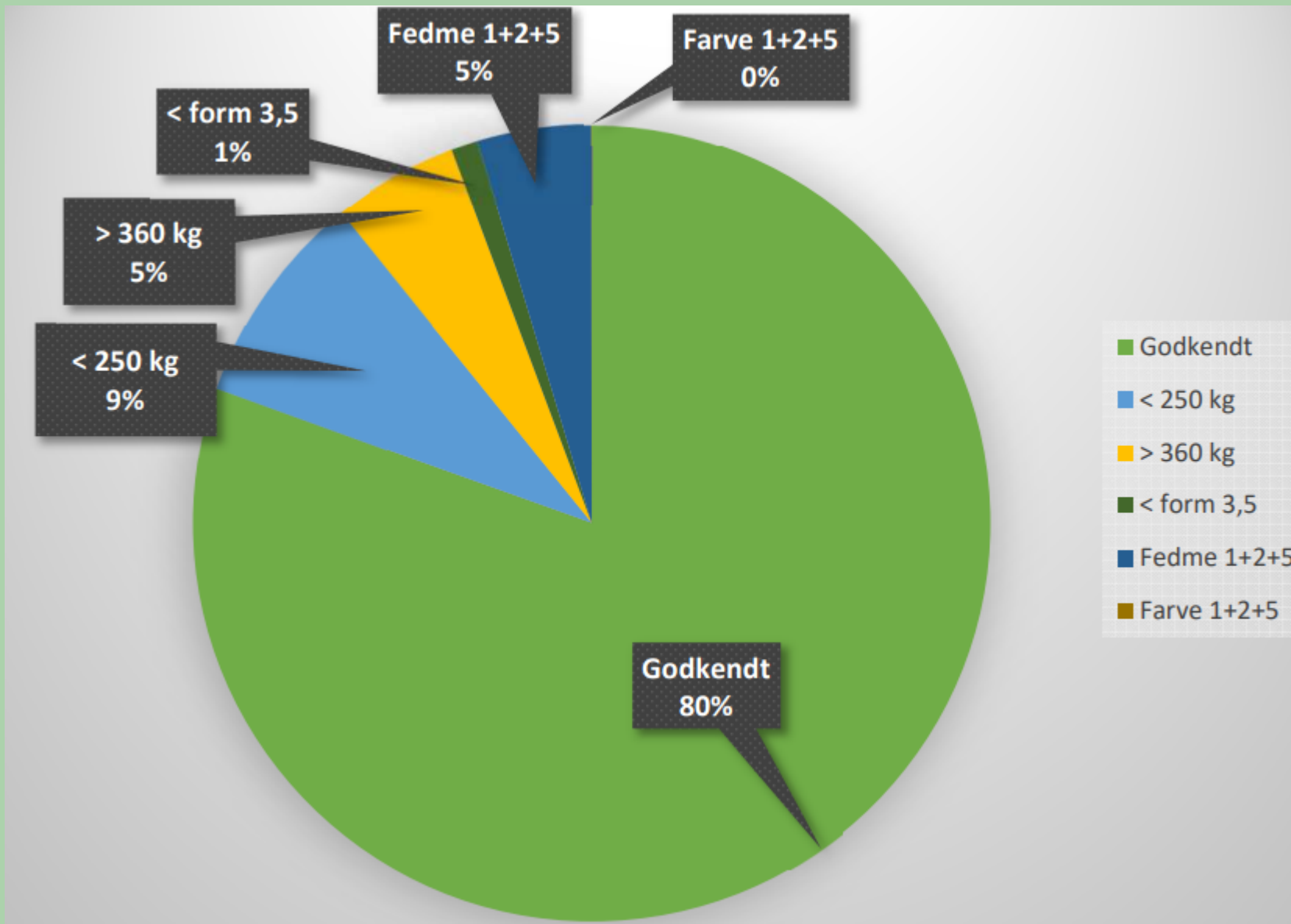
+ 3 kr. pr kg





Danish Crown

Premium kvier



DB Kalkule Premium Kvier



Køb af kvie (3 uger)	60 kg			1.250 kr.
Mælkeerstatning	20 kg	25,00 kr./kg	500 kr.	
Korn	150 kg	1,70 kr./kg	255 kr.	
Kalvebla.	400 kg	2,20 kr./kg	880 kr.	
Græs- og majsens.	2.400 Fen	1,30 kr./Fen	3.120 kr.	
Halm	100 kg	1,00 kr./kg	100 kr.	
Mineraler	45 kg	4,50 kr./kg	203 kr.	
Foderomkostning i alt				5.058 kr
Dyrlæge og medicin			100 kr.	
Strøelse - halm			300 kr.	
Diverse			150 kr.	
Øvrige omkostninger i alt				550 kr.
Stykomkostninger i alt				6.858 kr.
Notering (uge 45)	300 kg	30,27 kr./kg	9.081 kr.	
Ejersatser	300 kg	1,82 kr./kg	546 kr.	
Tillæg premium	300 kg	3,00 kr./kg	900 kr.	
Slagteværdi i alt				10.527 kr.
Slagtepræmie (2023)				996 kr.
Indtægter i alt				11.523 kr.
DB/produceret premiumkvie				4.666 kr.
DB/foderdag	515 dage			9,06 kr.



A group of five brown and white cows are standing in a field of tall green grass. The cows are looking towards the camera. The text 'Spørsmål' is overlaid in a large, white, serif font across the middle of the image. The background shows a clear blue sky with some light clouds.

Spørsmål